

沧州职业技术学院

Cangzhou Technical College

2023 年度就业质量报告

2023 年 12 月

目录

学校概况	2
报告说明	5
第一章：就业质量总结	6
一、 毕业学生规模及毕业去向落实规模	7
二、 就业七率	7
三、 就业地区分布	7
四、 就业行业	8
五、 就业单位性质	9
六、 专业相关度及工作满意	9
七、 毕业生及用人单位评价	10
第二章：就业创业工作举措	13
第三章：毕业生就业基本情况	16
一、 毕业生的规模和结构	16
（一） 毕业生的总体规模	16
（二） 学院结构	16
（三） 性别结构	17
（四） 生源地结构	17
二、 毕业去向落实率及毕业去向	18
（一） 总体毕业去向落实率及毕业去向	18
（二） 各学院的毕业去向落实率	19
（三） 各专业的毕业去向落实率	20
（四） 未就业情况分析	23
三、 对社会贡献度	23
（一） 就业地区分布	23

(二) 就业行业分布	26
(三) 就业单位分布	27
四、 深造及创业情况	28
(一) 国内升学	28
(二) 自主创业	29
第四章：就业质量相关分析	32
一、专业相关度	32
二、工作满意度	32
三、岗位适应性	35
第五章：就业发展趋势分析	37
一、毕业去向落实率及毕业去向变化趋势	37
二、就业地区变化趋势	37
三、就业对口度变化趋势	38
四、就业满意度变化趋势	38
五、离职率变化趋势	38
六、就业行业变化趋势	38
七、用人单位变化趋势	39
第六章：毕业生调研评价	42
一、毕业生对学校评价	42
(一) 母校满意度评价	42
(二) 教育教学评价	43
(三) 就业指导工作评价	44
二、毕业生职业观	45
第七章：用人单位调研评价	48
一、对我校毕业生的评价	48
二、对学校招聘服务的评价	48

三、用人单位招聘观念	49
(一) 招聘毕业生的渠道	49
(二) 看中的品质	49
(三) 喜欢的能力	50
(四) 对专业技能的要求	50
四、对学校人才培养的建议	51
结语	53



学校概况

沧州职业技术学院是 2000 年经河北省人民政府批准建立的国办全日制普通高等职业院校。学院前身始建于 1958 年，始终坚持“知行合一、厚德强技”的校训，坚持“依法治校、质量立校、人才兴校、特色强校”的办学理念，坚持“以立德树人为根本，以服务发展为宗旨，以促进就业为导向”的办学宗旨，坚持“产教融合，校企合作、工学结合，知行合一”的办学方向，坚持“中高职衔接，产学研共促，政企校共建”的办学模式。多年来，为区域经济和社会发展培养了一大批技术技能人才。现为国家级职业技能鉴定所、国家高技能人才培训基地、国家首批 1+x 证书制度试点院校、石油和化工行业职业教育与培训全国示范性实训基地、河北省优质专科高等职业院校、河北省高校毕业生就业(创业)服务基地、河北省电子行业特有工种职业技能实训基地、河北省首批工信行业特有工种职业技能企业鉴定站、河北省现代农业技术实训基地、河北省现代畜牧职教集团理事长单位、河北省化工行业安全生产实训基地、河北省第三批大学生创业孵化示范园、沧州市“双创”示范基地、沧州市家庭教育培训基地、沧州市安全生产考试点。2017 年 10 月 12 日，河北省政府副省长、省高校工委书记徐建培在充分考察了我院公共实训基地建设、混合所有制办学模式、产学研和产教融合办学办科研模式、中高职衔接模式后，总结为“沧州模式”并给予了充分肯定。

学院校园占地 1120 亩，建筑面积 40 余万 m²。具备优越的教育教学、科研环境。拥有全国示范性实训基地 1 个，中央财政支持的职业教育实训基地建设项目 2 个。沧州市政府依托我院建设的职业教育公共实训基地和创新创业孵化基地项目正在建设之中，建成后将为沧州市职业院校学生培养、工厂企业员工培训和社会再就业培训提供强有力的支撑。

学院师资力量雄厚。现有教职工 972 人，其中，专任教师 632 人；教授、研究员 49 人，副高职以上职称 228 人；双师素质教师占 68.85%；曾荣获全国职业院校技能大赛教学能力比赛教学设计赛项一等奖。享受国务院政府特殊津贴的专家 1 人，省管优秀专家 1 人，省突出贡献中青年专家 4 人，省特殊津贴专家 1 人，市级专业技术拔尖人才 19 名。全日制在校生高职 18000 余人。毕业生就业率达 98%以上。

学院下辖沧州市农林科学院、沧州工贸学校。设有十系六院三部一中心，即：城乡建设工程系、机电工程系、经贸管理系、现代服务管理系、信息工程系、传媒艺术系、化学与生物医药工程系、农牧工程系、学前教育系、车辆工程系、马克思主义学院、杂技艺术学院、武术学院、服装学院、华为（沧州）ICT学院、沧州微软IT学院、国际教育交流部、基础部、继续教育部、北京现代汽车沧州教育中心，学院有45个招生专业。其中河北省高水平专业群1个，国家财政支持的重点专业3个，省级骨干专业3个，省级示范专业1个，省级生产性实训基地2个，省级专业群教学资源库2个省级精品在线开放课程1门。形成了以现代服务、汽车、电气、机电、牧医、财会、园林、信息技术为主体，建工技术、应用化工、机械制造、工程造价、学前教育、电子商务、艺术设计、现代农业等协调发展的专业格局，涵盖了工、农、经、管、教、艺等学科门类，具有鲜明的高等职院教育特征。

多年来，学院以突出的办学业绩获得“河北省精神文明校园”“河北省职业教育先进单位”“河北省大学生征兵工作先进单位”“沧州市职业教育先进单位”“沧州市中高职衔接办学示范基地”“沧州市绿色学校”“思想政治工作创新奖”“外事工作先进集体”“沧州市国防教育先进单位”“全国优秀成人继续教育院校”“河北省民族团结进步创建示范单位”等荣誉称号。



报告说明

为全面反映毕业生的就业状况，建立起就业与人才培养良性互动的长效机制，根据《教育部办公厅关于编制发布高校毕业生就业质量年度报告的通知》（教学厅函〔2013〕25号）和《教育部关于做好2023届全国普通高校毕业生就业创业工作的通知》（教学〔2021〕5号）相关文件精神的要求，结合学校实际情况，我司上海萃思软件有限公司（简称：才立方）对2023届毕业生及相关用人单位进行跟踪调研。

此次毕业生调研，有效问卷回收率为82.85%，使用数据涉及就业流向等相关分析及对教育教学的反馈部分。用人单位调研数据，涉及用人单位对毕业生满意度及能力评价、用人单位对学校就业创业服务工作评价等部分。

部分数据来源于沧州职业技术学院就业信息网，数据统计截止日期为2023年12月14日，使用数据主要涉及毕业生的规模和结构、毕业去向落实率、毕业去向等。



第一章

就业质量总结

一、毕业生规模及毕业去向落实规模

截止到 2023 年 12 月 14 日，沧州职业技术学院毕业学生 4821 人，毕业去向落实学生 4726 人。



图 1-1 2023 届毕业生规模及毕业去向落实规模

数据来源：沧州职业技术学院就业信息网。

二、就业七率

2023 届毕业生整体毕业去向落实率为 98.03%，七率为：

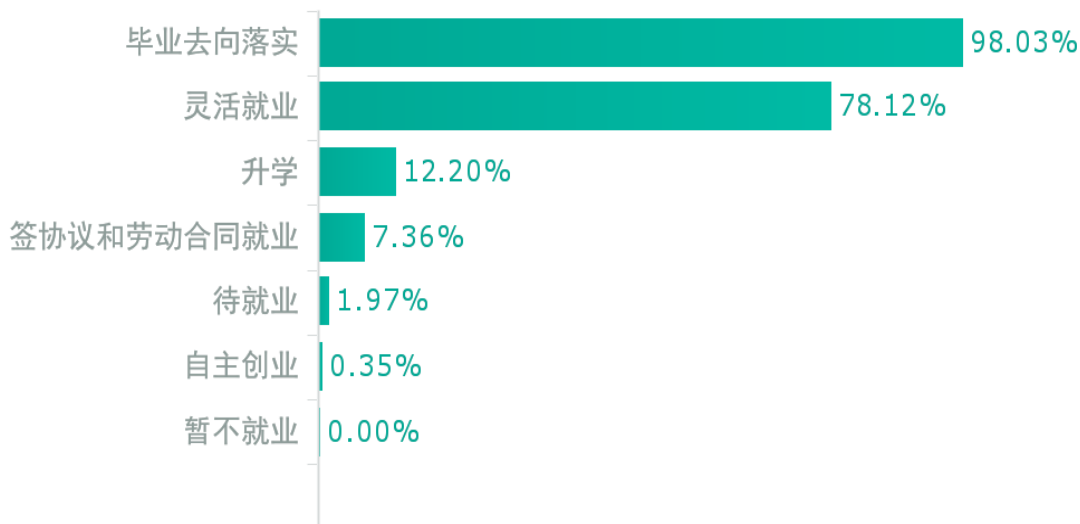


图 1-2 就业七个率展示

数据来源：沧州职业技术学院就业信息网。

三、就业地区分布

2023 届毕业生省内就业率是 84.85%，省外就业率是 15.15%，区外就业人数做多的三个省份如图所示，依次为北京市、天津市、山东省。

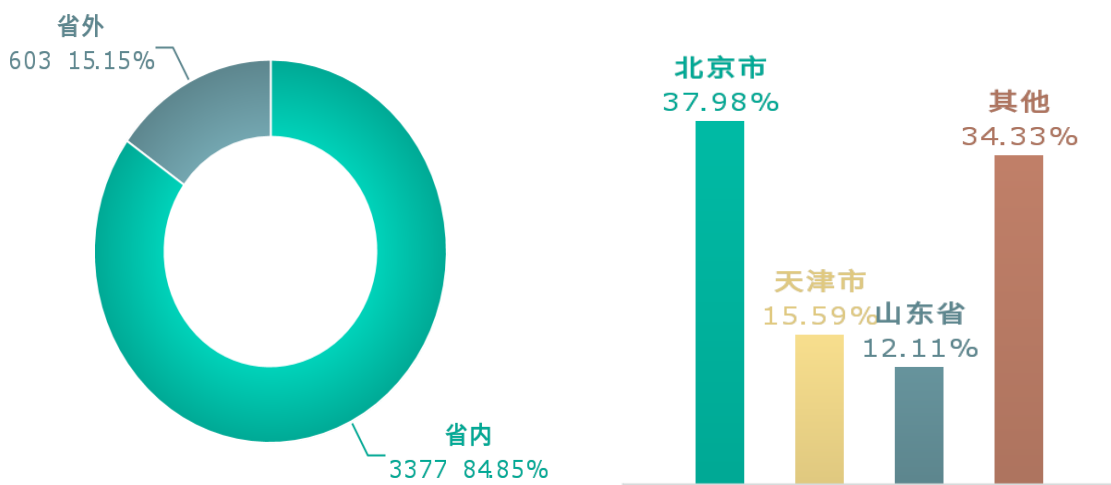


图 1-3 2023 毕业生就业地区展示

数据来源：沧州职业技术学院就业信息网。

四、就业行业

2023 届毕业生就业行业分布主要流向了“教育”、“制造业”及“批发和零售业”，前三行业总和约占整个行业的 50%。

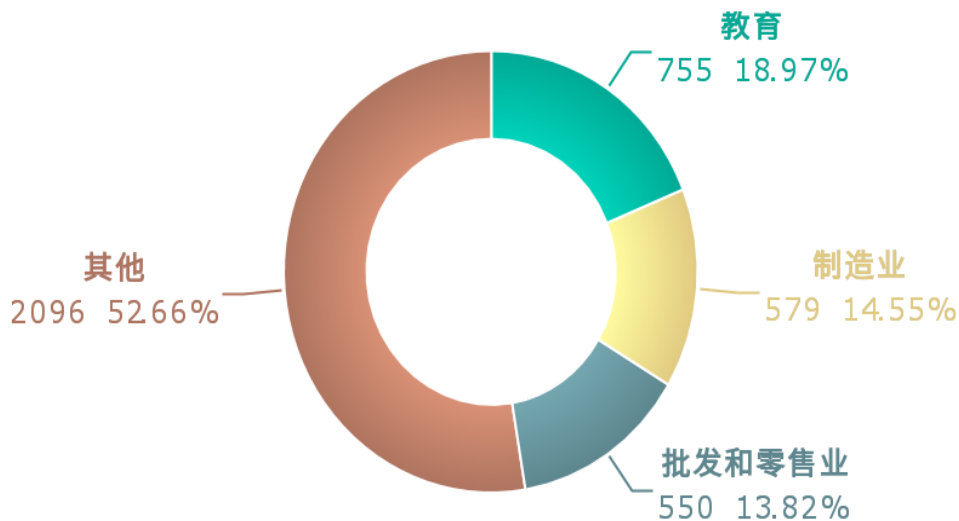


图 1-4 2023 毕业生就业行业展示

数据来源：沧州职业技术学院就业信息网。

五、就业单位性质

2023 届毕业生就业单位性质前三分别是“其他”、“其他企业”及“其他事业单位”。

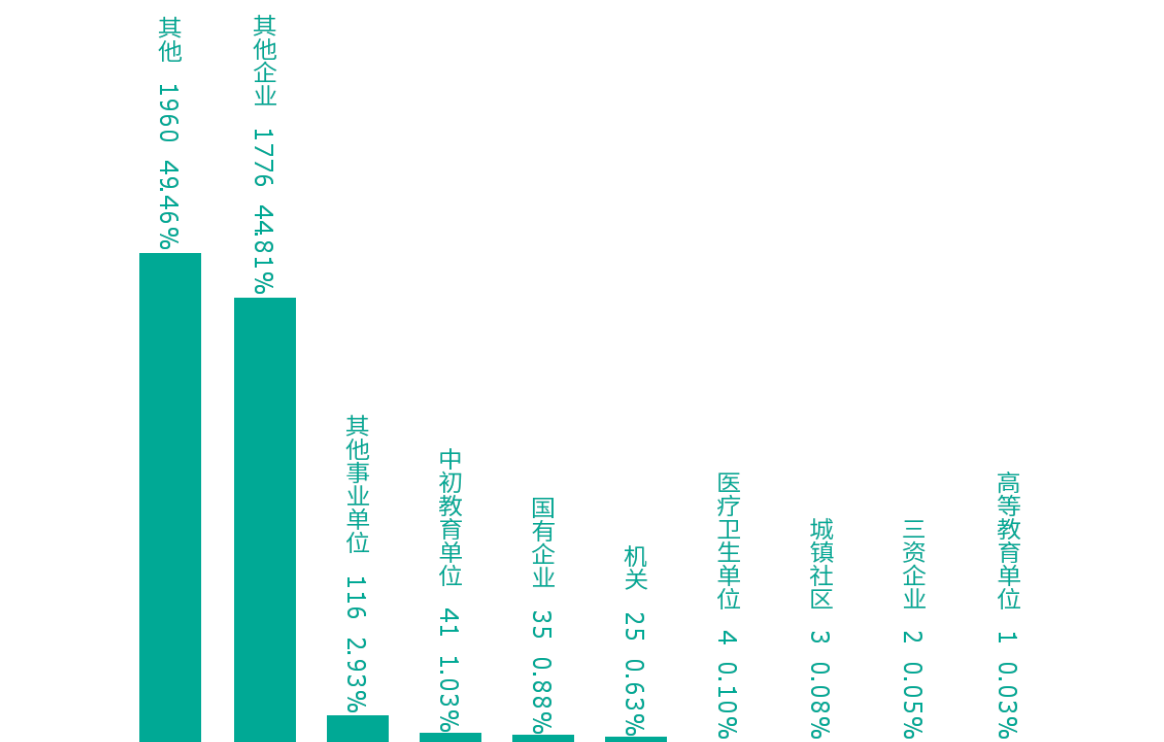


图 1-5 2023 届毕业生就业单位性质展示

数据来源：沧州职业技术学院就业信息网。

六、专业相关度及工作满意

2023 届总体有 81.84% 的毕业生认为目前就职岗位与所学专业对口或相关。

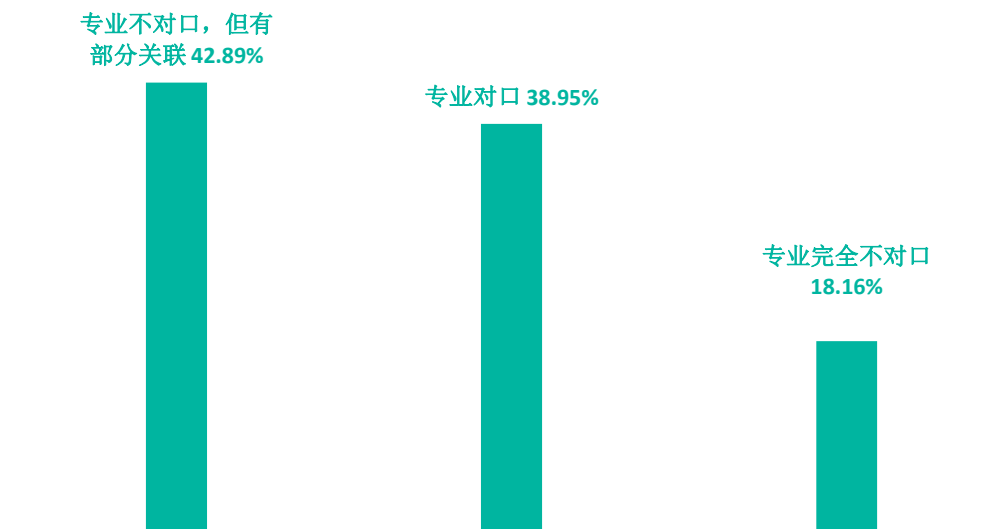


图 1-6 2023 毕业生专业相关度

数据来源：第三方调研机构-才立方的 2023 届毕业生调研。

七、毕业生及用人单位评价

2023 届毕业生对工作满意度评分是 4.08 分（满分 5 分），对母校的满意度评分是 4.54 分（满分 5 分），对母校的教育教学工作评分是 4.47 分（满分 5 分），对母校的就业指导工作评分是 4.48 分（满分 5 分），毕业对母校评价很高。

用人单位对我校毕业的评分是 4.40 分，对学校的招聘服务的评分是 4.51。

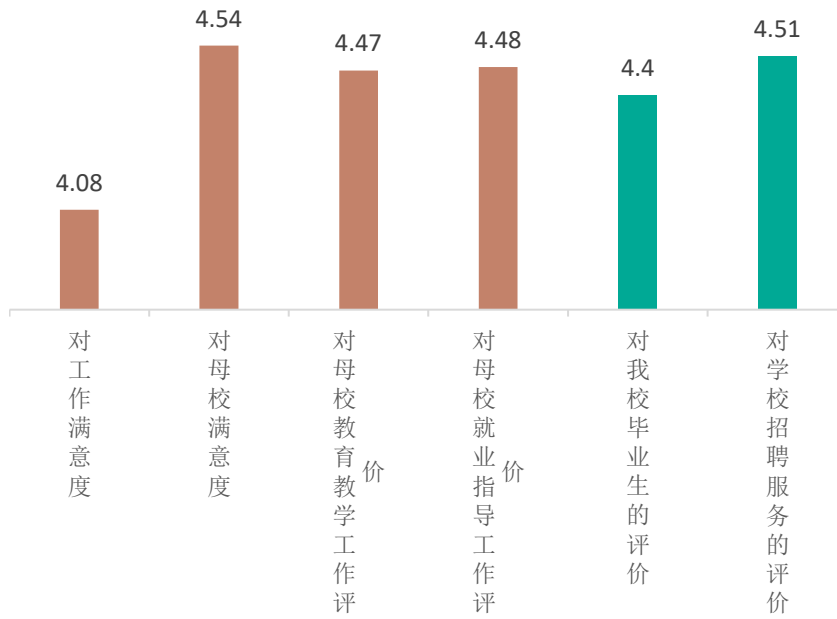


图 1-7 2023 毕业生及用人单位评价

数据来源：第三方调研机构-才立方的 2023 届毕业生调研。



第二章

就业工作举措

一、搭建就业平台，充分发挥校园招聘主渠道作用

1、2023年4月召开2023年春季大型双选会，400家企业提供13031个岗位，实现线上线下同步招聘，线上关注人次达49911个，初步达成就业意向3272个；2、与沧州市工商联联合举办“沧州职业技术学院2023年夏季网络双选会”，对接区域民企百强41家企业，深入挖掘优质岗位1380个，促进学生更加充分更高质量就业；3、与沧州市新华区人社局联合举办“春风行动校园专场招聘会”，走进校园，送政策，送岗位；与盐山县人社局联合召开盐山县专场招聘，精准对接当地生源毕业生和用人单位，促进毕业生稳定就业；4、组织分专业、分领域、分行业线上线下专场招聘会56场，精准对接不同专业学生的需求，提高就业质量和校园招聘实效性。

二、积极搭建和完善智慧化就业平台，实现就业服务信息化

1、对智慧就业平台进行了全面的升级和改版，线上线下招聘活动同步进行，信息化就业服务更加全面、完善、便捷，每天推送就业岗位和招聘信息至学生的手机客户端，毕业生覆盖率达100%；2、完善企业信息资源库，目前企业库已有3226家企业，通过学校就业网、智慧就业平台等渠道宣传推介用人单位招聘信息，截至目前共发布企业招聘信息1300余条，实现网络招聘服务全覆盖。

三、扎实推进，落地落实特殊群体毕业生就业帮扶工作

1、建立2023届特殊群体毕业生就业帮扶工作台账，按照“一人一档”“一人一策”要求重点帮扶，学院领导、相关中层干部、辅导员每人都对接具体学生实行一对一帮扶，按时间节点按时上报帮扶进度，帮助特殊群体毕业生全部就业；2、做好2023届特殊群体毕业生的补贴申报工作，为359名特殊群体毕业生申领求职补贴共计71.8万元。

四、积极开拓优质就业市场，提升就业质量

1、深入推进校企合作，加强实习基地建设，学院通过电话联系、实地考察等形式，走访一批规模大、实力强的企业，建立一批就业实习基地；2、开展访企拓岗专项行动，通过电话、实地等形式，搭建校企沟通桥梁，走进行业、走进企业、走进岗位，为毕业生就业“打前站”；与泊头经济开发区、青县经济开发区对接，深入了解企业用人需求，

拓展毕业生就业渠道，助力区域经济高质量发展，构建政校企合作共赢新模式。

五、完善就业数据审核机制，加强数据核查，严格落实“三不得”“四不准”要求

学院建立辅导员收集、院系审核、校级复审的就业材料审核机制，及时汇总统计毕业生就业信息，保证数据审核报送工作全面、准确、及时、有效。2023年学院先后开展五轮就业数据核查工作，通过院系自查、院系互查、就业指导中心抽查的方式甄别就业数据真伪，有效保证了就业数据真实有效。

六、积极开展就业育人系列活动，进一步加强就业指导服务

1、加强生涯教育和就业指导，在全院范围内开展生涯意识唤醒活动，增强学生的生涯规划意识，指导其及早做好就业准备；2、成功举办学院首届职业规划大赛，在全院范围内开展宣传活动，让更多的学生都能认识并积极参与到活动中来，真正达到了以赛促学、以赛促教、以赛促就的效果和目的；3、印制高校毕业生就业创业政策明白卡，并通过网络平台全方位宣传，帮助毕业生认清就业形势，知晓就业政策，用好就业政策。

七、持续做好专接本考试报名和组织工作

2023年我院专升本报名人数为1927人，线上完成报名数据的录入和审核，对建档立卡和退役士兵学生的材料进行线下审核，耐心解答学生报名过程的疑问和困难。2023年专升本录取629人，录取率为32.5%，比2022年提高了11.3个百分点，其中公办院校录取率为37.6%，均创历史新高。



第三章

毕业生就业

基本情况

一、毕业生的规模和结构

（一）毕业生的总体规模

2023 届毕业生共 4821 人。



图 3-1 2023 届毕业生总体规模（单位：人）

数据来源：沧州职业技术学院就业信息网。

（二）学院结构

2023 届毕业生分布于 15 个学院，其中学生规模前三的学院分别为：学前教育系、信息工程系和经贸管理系，所有院系的明细情况见图 3-2。

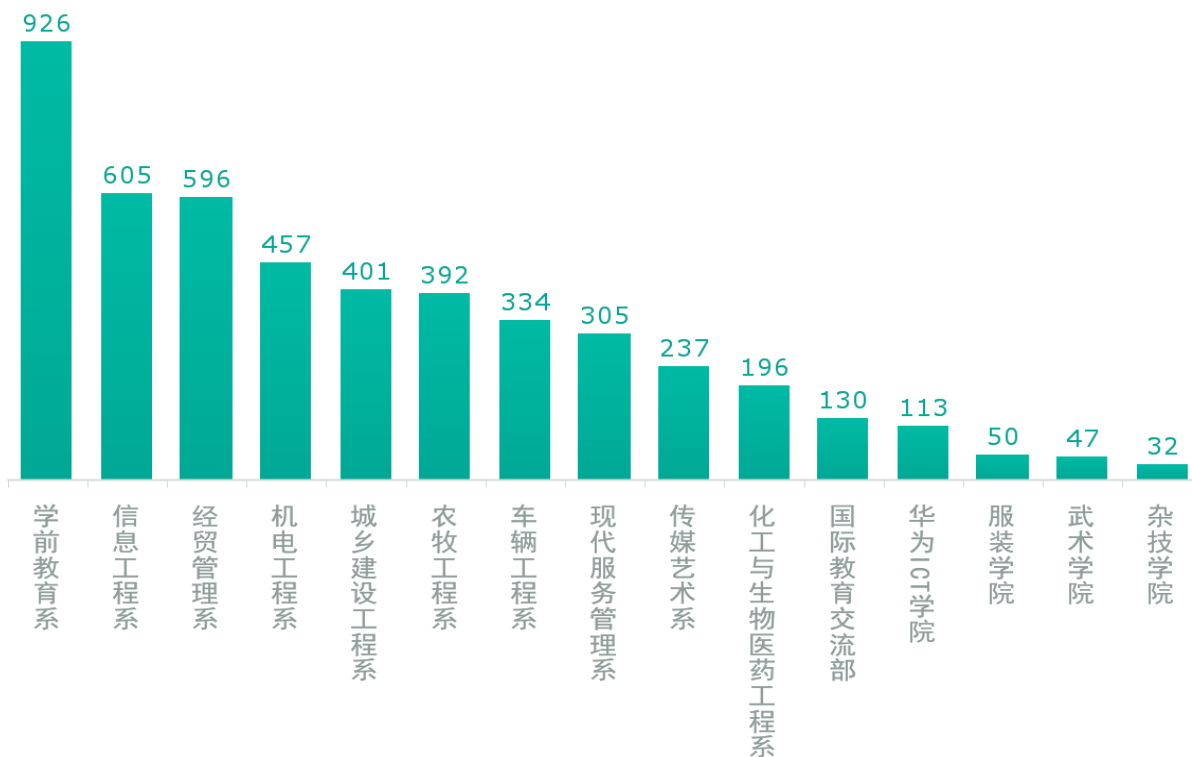


图 3-2 2023 届毕业生的各学院分布

数据来源：沧州职业技术学院就业信息网。

（三）性别结构

2023 届毕业生男生人数为 2022 人，占比为 41.94%；女生人数为 2799 人，占比为 58.06%。

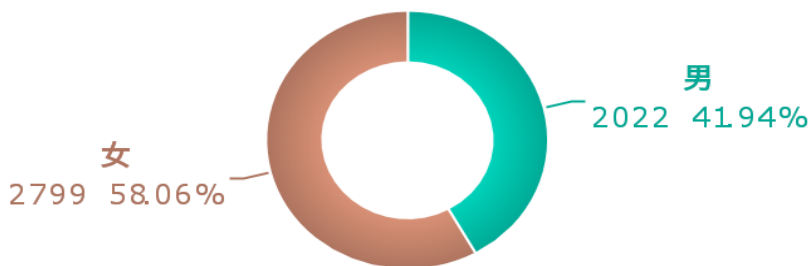


图 3-3 2023 届毕业生性别分布（单位：人）

数据来源：沧州职业技术学院就业信息网。

（四）生源地结构

2023 届毕业生生源分布如表 3-1。以河北省生源为主，占比为 96.60%；区外生源来源省份前三分别为：山东省,占比 0.81%、天津市，占比 0.44%、黑龙江省，占比 0.39%。

表 3-1 2023 届毕业生生源地结构

省份	生源数量	占比
河北省	4657	96.60%
山东省	39	0.81%
天津市	21	0.44%
黑龙江省	19	0.39%
内蒙古自治区	18	0.37%
云南省	14	0.29%
青海省	9	0.19%
四川省	9	0.19%
贵州省	8	0.17%
西藏自治区	8	0.17%

山西省	7	0.15%
甘肃省	3	0.06%
湖北省	2	0.04%
江苏省	2	0.04%
河南省	2	0.04%
江西省	1	0.02%
重庆市	1	0.02%
北京市	1	0.02%
合计	4821	100.00%

数据来源：沧州职业技术学院就业信息网。

二、毕业去向落实率及毕业去向

（一）总体毕业去向落实率及毕业去向

根据教育部发布的《教育部办公厅关于进一步加强和完善高校毕业生就业状况统计报告工作的通知》，高校毕业生的毕业去向落实率的计算公式为：毕业生毕业去向落实率=（已就业毕业生人数÷毕业生总人数）×100.00%。

2023 届毕业生毕业去向落实率为 98.03%。就业七率展示如下；

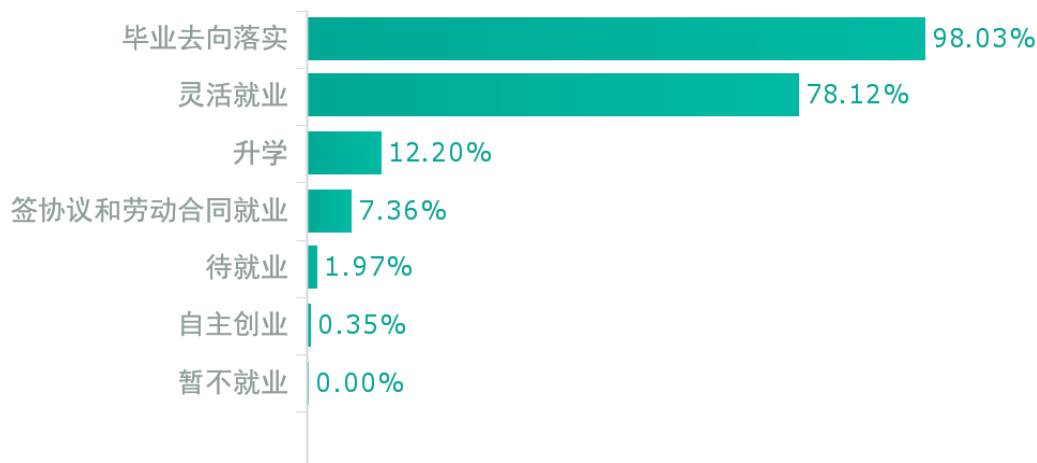


图 3-4 2023 届毕业生就业七率

数据来源：沧州职业技术学院就业信息网。

从其去向构成来看，学校 2023 届毕业生以“其他录用形式就业”为主，占比 79.69%，
“升学-专科升普通本科”次之，占比为 12.44%。

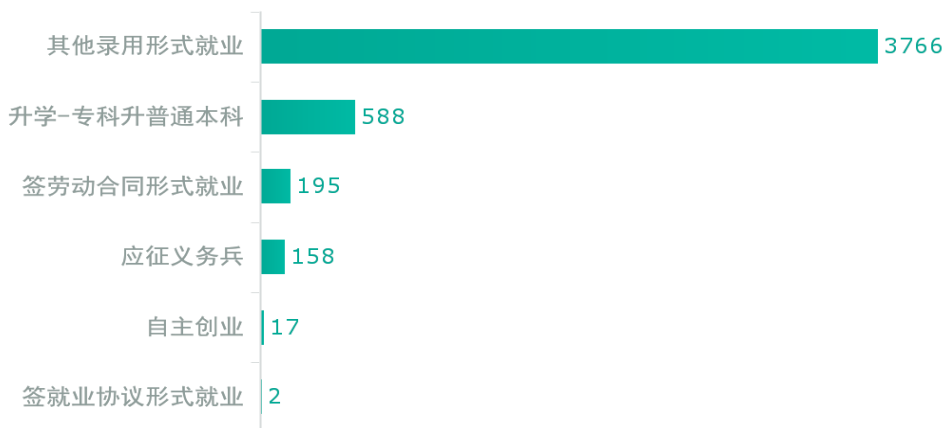


图 3-5 2023 届毕业生毕业去向分布

数据来源：沧州职业技术学院就业信息网。

(二) 各学院的毕业去向落实率

2023 届各学院中机电工程系、农牧工程系、化工与生物医药工程系、服装学院、传媒艺术系的落实率均为 100.00%。图 3-6 为各学院的落实率与毕业去向落实人数展示。

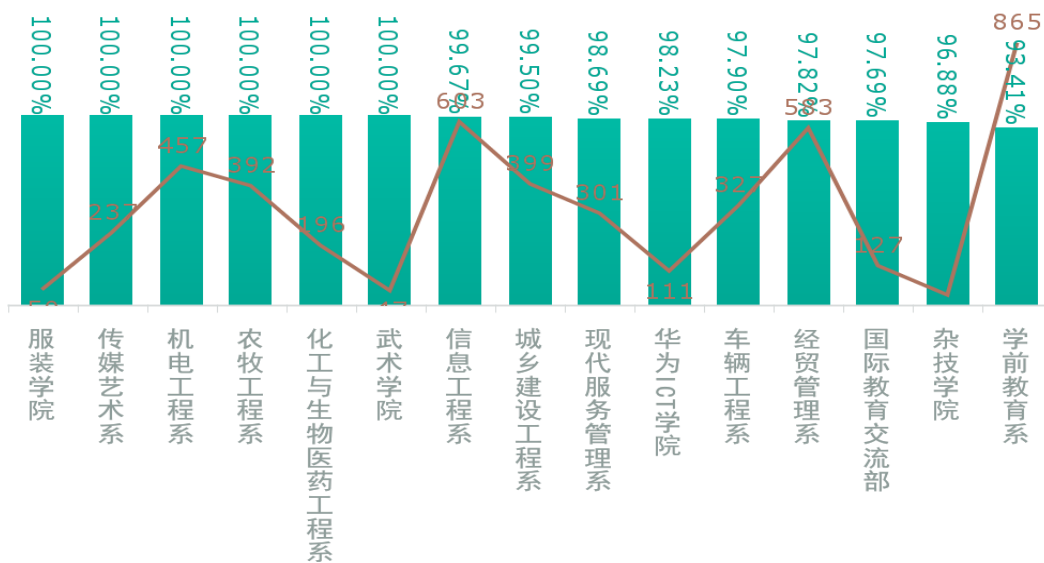


图 3-6 2023 届各学院毕业去向落实率及毕业去向分布

数据来源：沧州职业技术学院就业信息网。

表 3-2 2023 届各学院毕业去向落实率及毕业去向展示

学院	协议就业率	升学率	灵活就业率	自主创业率	未就业率
车辆工程系	15.27%	11.98%	70.66%		2.10%
城乡建设工程系	8.98%	12.72%	77.06%	0.75%	0.50%
传媒艺术系	1.27%	21.52%	77.22%		
服装学院		12.00%	88.00%		
国际教育交流部	3.85%	18.46%	75.38%		2.31%
华为 ICT 学院	10.62%	15.04%	72.57%		1.77%
化工与生物医药工程系	10.71%	13.78%	75.51%		
机电工程系	10.72%	12.91%	76.15%	0.22%	
经贸管理系	2.85%	11.41%	83.05%	0.50%	2.18%
农牧工程系	4.59%	12.50%	82.65%	0.26%	
武术学院	6.38%	31.91%	61.70%		
现代服务管理系	7.87%	13.11%	76.39%	1.31%	1.31%
信息工程系	6.78%	6.12%	86.78%		0.33%
学前教育系	8.10%	11.12%	73.65%	0.54%	6.59%
杂技学院		3.12%	93.75%		3.12%
总计	7.36%	12.20%	78.12%	0.35%	1.97%

数据来源：沧州职业技术学院就业信息网。

（三）各专业的毕业去向落实率

表 3-3 2023 届毕业生各专业毕业去向落实率及毕业去向分布

专业	毕业生数	就业数	落实率
食品营养与检测	26	26	100.00%
酒店管理	1	1	100.00%
道路桥梁工程技术	28	28	100.00%

通信技术	72	72	100.00%
计算机信息管理	56	56	100.00%
药品生产技术	48	48	100.00%
艺术设计	170	170	100.00%
舞台艺术设计与制作	12	12	100.00%
空中乘务	109	109	100.00%
移动互联应用技术	47	47	100.00%
畜牧兽医	93	93	100.00%
电气自动化技术	125	125	100.00%
电力系统自动化技术	91	91	100.00%
现代农业技术	63	63	100.00%
环境工程技术	63	63	100.00%
民族传统体育	28	28	100.00%
机电一体化技术	115	115	100.00%
机械制造与自动化	61	61	100.00%
服装设计与工艺	15	15	100.00%
智能产品开发	3	3	100.00%
文化市场经营管理	17	17	100.00%
文化创意与策划	21	21	100.00%
数控技术	61	61	100.00%
数字媒体技术	186	186	100.00%
建筑装饰工程技术	56	56	100.00%
应用化工技术	59	59	100.00%

工业机器人技术	1	1	100.00%
审计	1	1	100.00%
宠物养护与驯导	54	54	100.00%
大数据技术与应用	80	80	100.00%
大数据技术	16	16	100.00%
大数据与会计	141	141	100.00%
园林技术	78	78	100.00%
动物医学	104	104	100.00%
动漫制作技术	64	64	100.00%
农村金融	22	22	100.00%
数字媒体应用技术	179	178	99.44%
工程造价	160	159	99.38%
建筑工程技术	157	156	99.36%
电子商务	93	92	98.92%
汽车检测与维修技术	227	224	98.68%
会计	374	367	98.13%
人工智能技术服务	41	40	97.56%
旅游管理	40	39	97.50%
表演艺术	39	38	97.44%
商务英语	104	101	97.12%
汽车智能技术	32	31	96.88%
市场营销	62	60	96.77%
国际经济与贸易	54	52	96.30%

新能源汽车技术	75	72	96.00%
云计算技术与应用	41	39	95.12%
学前教育	880	823	93.52%
早期教育	46	42	91.30%
互联网金融	30	26	86.67%
合计	4821	4726	98.03%

数据来源：沧州职业技术学院就业信息网。

（四）未就业情况分析

2023 届未就业的毕业生共 95 人，占比为 1.97%。对未就业毕业生进一步调研显示各学历毕业生的未就业原因如图 3-7。

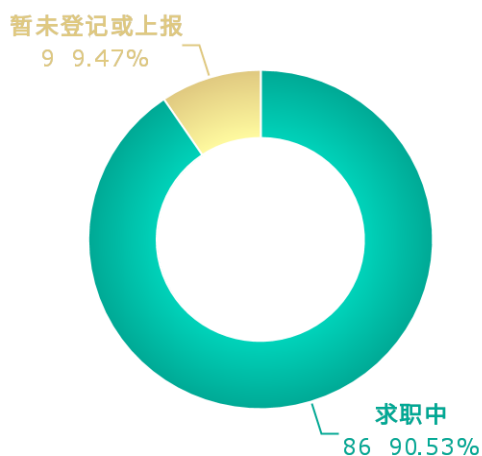


图 3-7 2023 届毕业生未就业原因

数据来源：沧州职业技术学院就业信息网。

三、对社会贡献度

（一）就业地区分布

2023 届毕业生选择在河北省内就业的有 3377 人，占比为 84.85%，服务河北省经济发展。

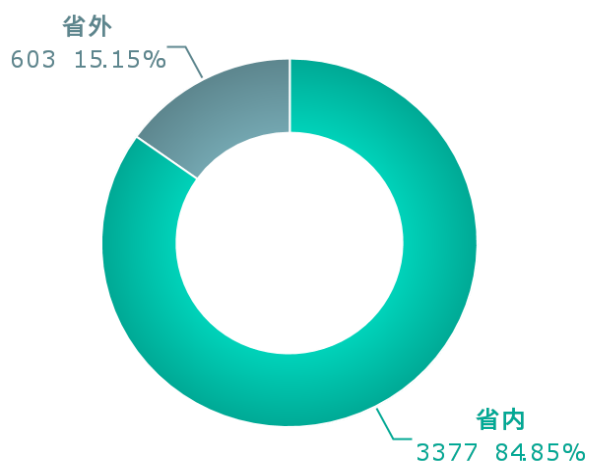


图 3-8 2023 届毕业生省内、省外就业占比

数据来源：沧州职业技术学院就业信息网。

表 3-4 2023 届毕业生省外就业地区分布

就业省份	就业人数	占比
北京市	229	37.98%
天津市	94	15.59%
山东省	73	12.11%
浙江省	25	4.15%
河南省	23	3.81%
内蒙古自治区	19	3.15%
江苏省	19	3.15%
广东省	17	2.82%
四川省	14	2.32%
陕西省	12	1.99%
云南省	12	1.99%
山西省	10	1.66%
黑龙江省	8	1.33%
贵州省	7	1.16%

青海省	6	1.00%
湖南省	5	0.83%
新疆维吾尔自治区	5	0.83%
辽宁省	4	0.66%
甘肃省	4	0.66%
湖北省	4	0.66%
上海市	3	0.50%
西藏藏族自治区	2	0.33%
安徽省	2	0.33%
江西省	2	0.33%
海南省	1	0.17%
福建省	1	0.17%
重庆市	1	0.17%
广西壮族自治区	1	0.17%
总数	603	100.00%

数据来源：沧州职业技术学院就业信息网。

省内就业的毕业生主要集中于沧州市，就业1666人，占总省内就业人数的49.33%，详情见表3-5。

表 3-5 2023 届总体毕业生省内就业地区分布

就业地市	就业人数	占比
沧州市	1666	49.33%
保定市	384	11.37%
石家庄市	312	9.24%
邢台市	196	5.80%
邯郸市	192	5.69%
唐山市	164	4.86%

廊坊市	160	4.74%
衡水市	104	3.08%
承德市	87	2.58%
张家口市	62	1.84%
秦皇岛市	50	1.48%
总数	3377	100.00%

数据来源：沧州职业技术学院就业信息网。

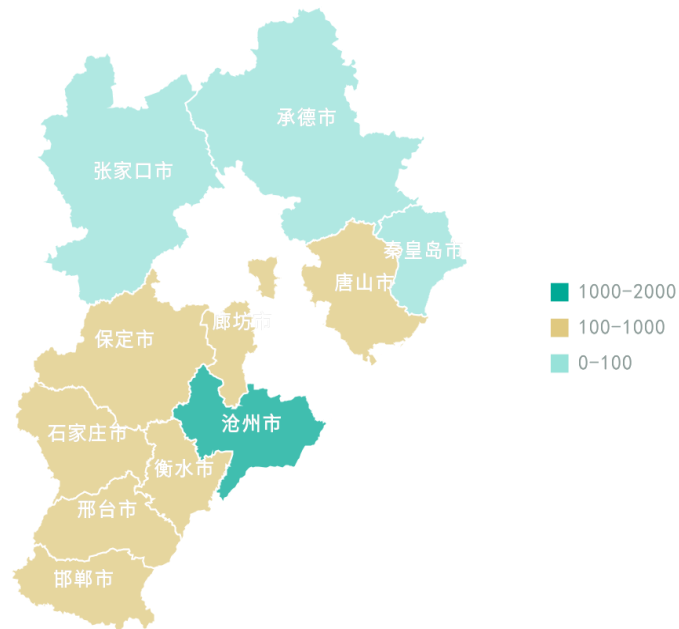


图 3-9 2023 届毕业生省内、省外就业占比

数据来源：沧州职业技术学院就业信息网。

(二) 就业行业分布

2023 届毕业生就业行业分布主要流向了“教育”、“制造业”及“批发和零售业”。学生就业的全部行业及其占比分布如图 3-10。

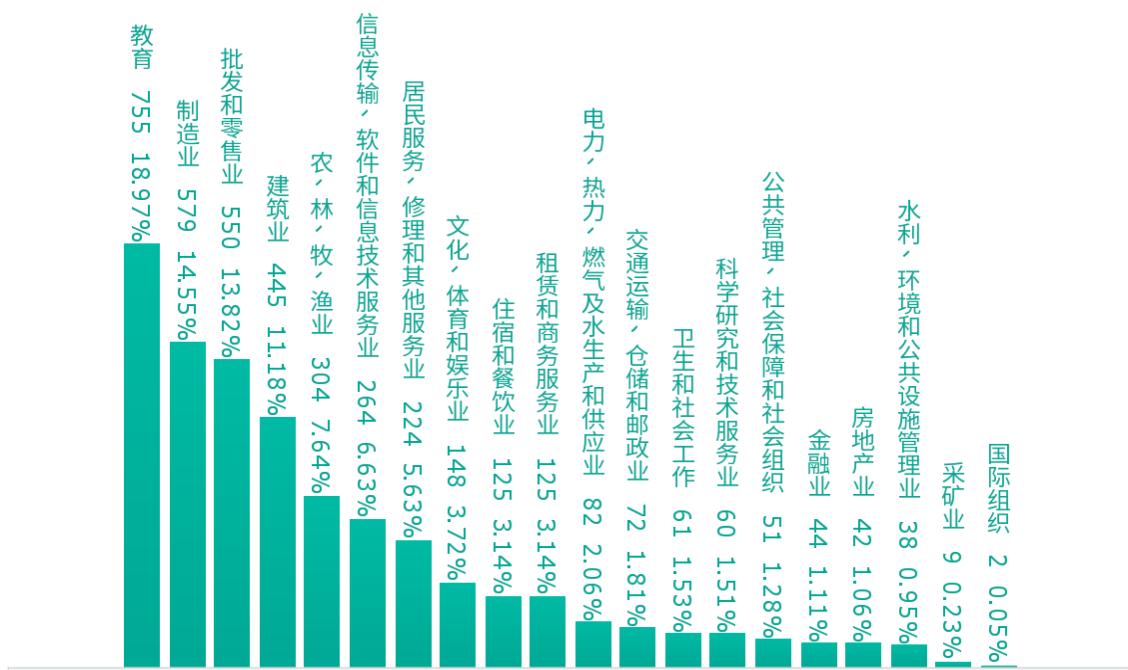


图 3-10 2023 届毕业生用人单位行业分布

数据来源：第三方调研机构-才立方的 2023 届毕业生调研。

(三) 就业单位分布

2023 届毕业生就业单位性质前三分别是其他、其他企业及其他事业单位。占比分别为 49.46%，44.81%，2.93%。全部单位性质分布如图

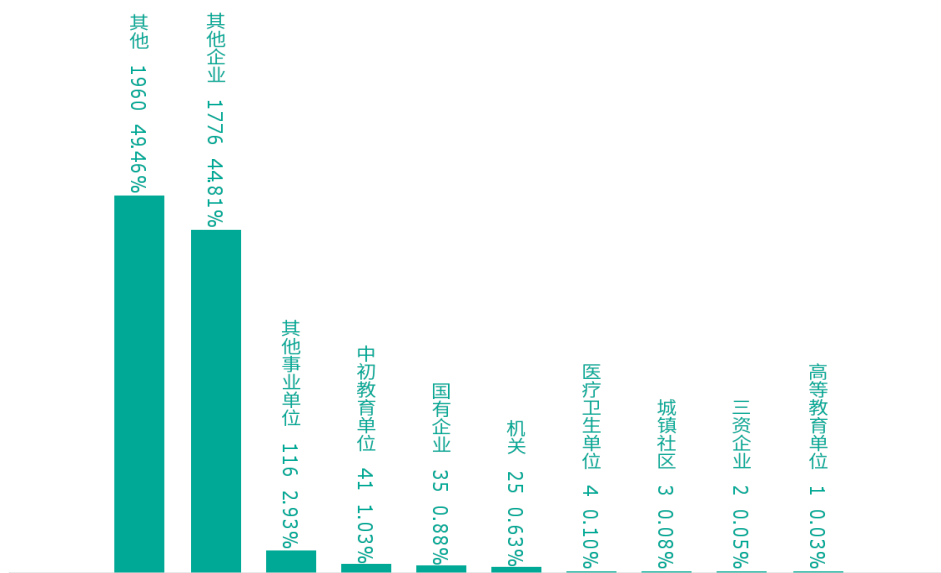


图 3-11 2023 届毕业生就业单位性质分析

数据来源：沧州职业技术学院就业信息网。

四、深造及创业情况

（一）国内升学

2023 届毕业生中有 588 人选择升学，升学率为 12.20%。升学去向是专科升普通本科。在各个学院当中学前教育系和经贸管理系的升学人数最多，其占比分别为 17.52%、11.56%。图 3-12 展示升学人数最多的 6 个学院的升学学生人数及其占总升学人数的比例。

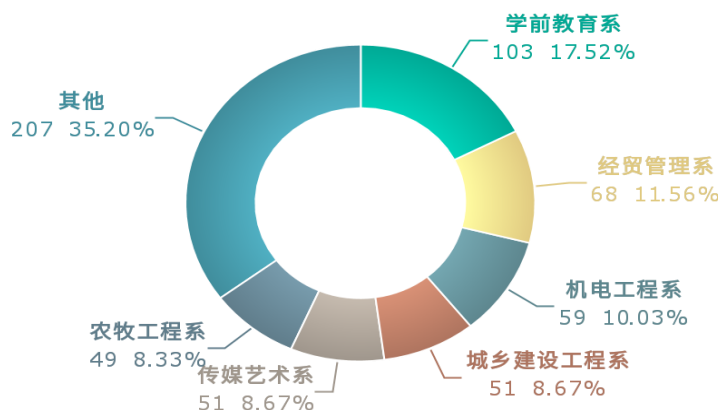


图 3-12 2023 届毕业生升学去向分析

数据来源：沧州职业技术学院就业信息网。

升学毕业去向共涉及 50 个专业，其中升学人数最多的 10 个专业分布如下：

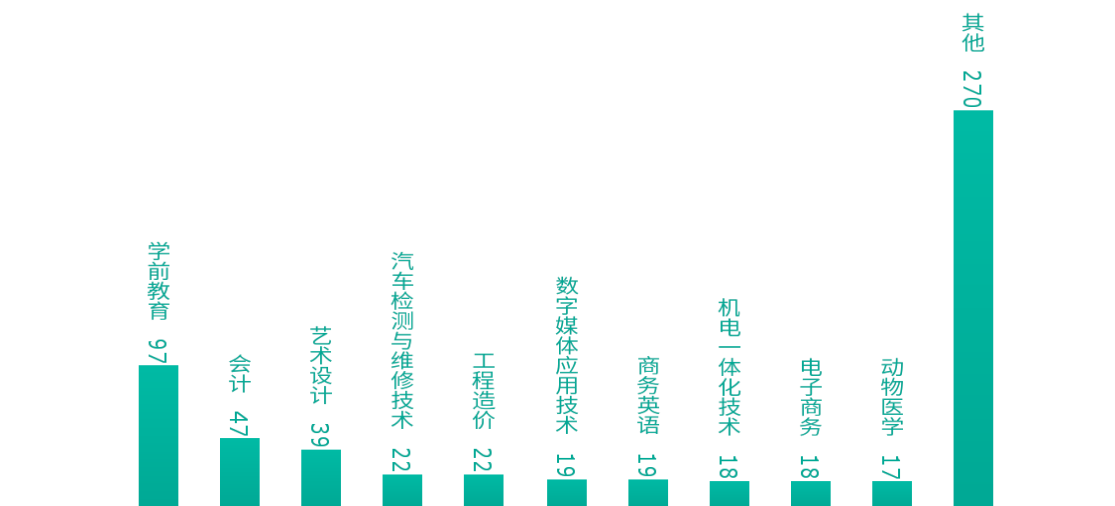


图 3-13 2023 届毕业生升学专业分布分析

数据来源：沧州职业技术学院就业信息网。

2023 届毕业生分别升入 46 所高校，其中升入华北理工大学轻工学院的毕业生最多，其次分别是保定理工学院、燕京理工学院。

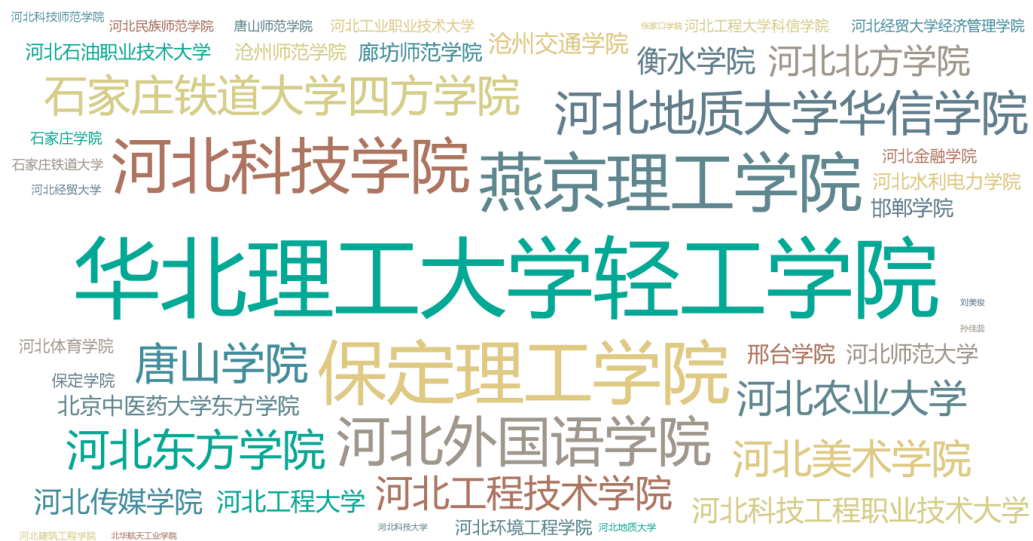


图 3-14 2023 届毕业生就业单位性质分析

数据来源：沧州职业技术学院就业信息网。

(二) 自主创业

2023 届毕业生中有 17 人选择自主创业，自主创业率为 0.35%。创业学生的学院及专业分布如下：

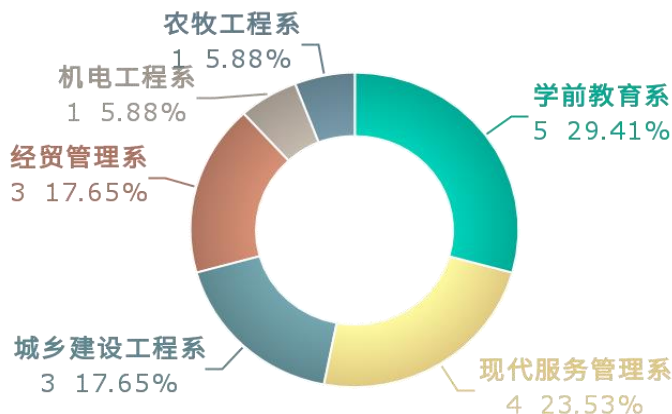


图 3-15 2023 届创业学生学院分布

数据来源：沧州职业技术学院就业信息网。

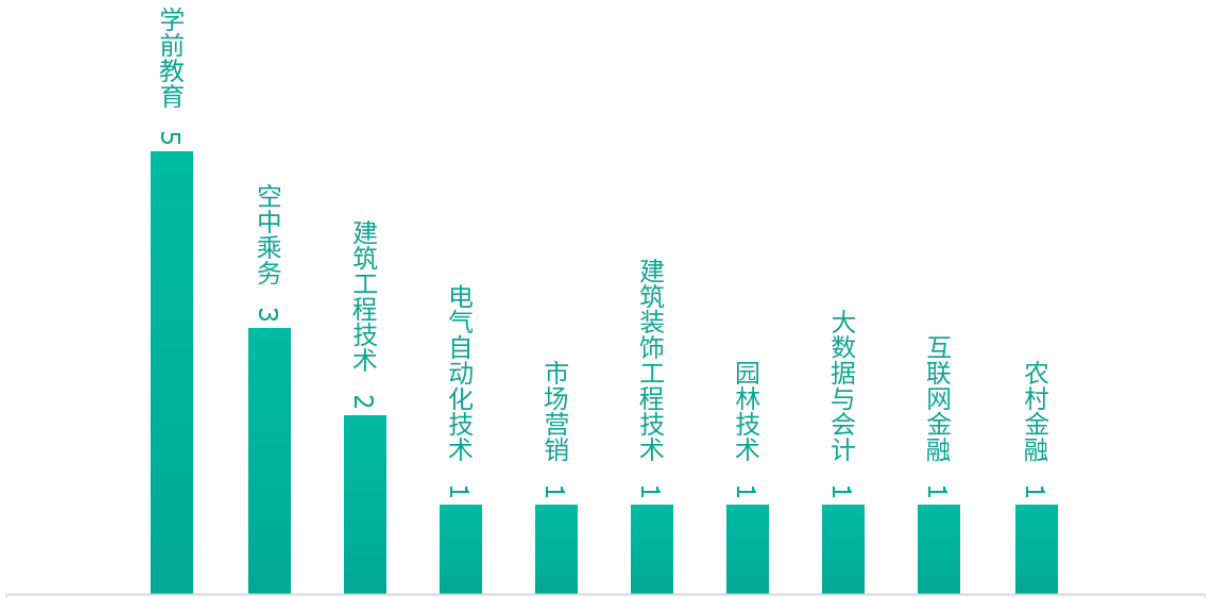


图 3-16 2023 届创业学生专业分布

数据来源：沧州职业技术学院就业信息网。



第四章 就业质量 相关分析

一、专业相关度

2023 届总体有 81.84% 的毕业生认为目前就业岗位与所学专业相关。其中认为当前从事工作与专业不对口，但有部分关联的学生占 42.89%，认为当前从事工作与专业对口的学生占 38.95%。认为当前从事工作与专业完全不对口的学生占 18.16%。

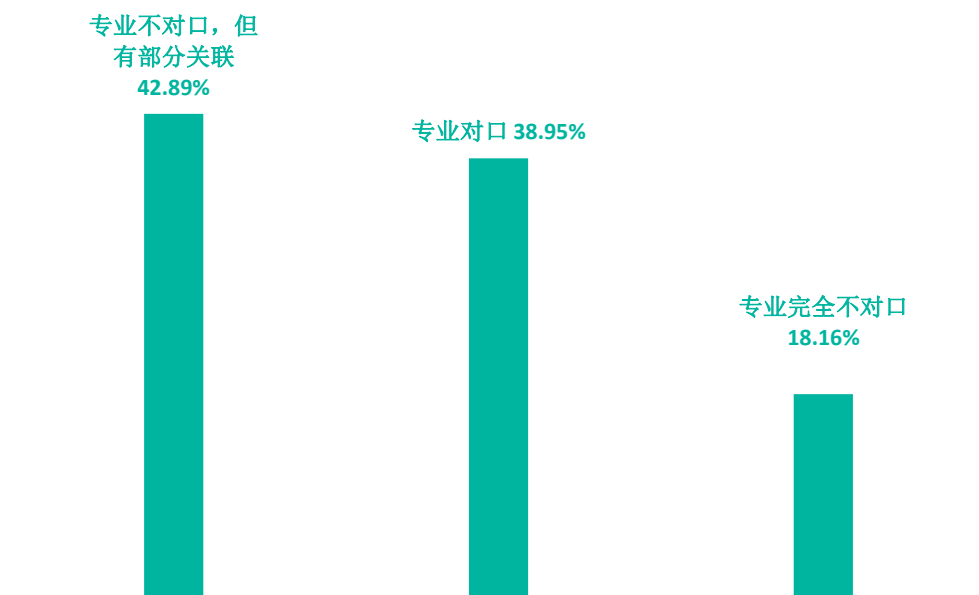


图 4-1 2023 届毕业生专业相关度分布（单位：%）

数据来源：第三方调研机构-才立方的 2023 届毕业生调研。

二、工作满意度

2023 届总体毕业生工作满意度调查问卷设计如下，对回收问卷以很满意等于 5 分，比较满意于 4 分，一般 3 分，比较不满意 2 分，很不满意 1 分为基准进行分析（本文章中所涉及的调查问卷均为此逻辑，下文不在重复）。

序号	评价内容	满意程度				
		很满意	比较满意	一般	比较不满意	很不满意
1	当前收入水平	22.66%	37.43%	34.98%	2.46%	2.46%

2	发展机会	24.63%	34.48%	36.95%	1.97%	1.97%
3	工作氛围	37.93%	45.32%	15.27%	0.99%	0.49%
4	工作的安全性	45.32%	37.93%	14.78%	0.99%	0.99%
5	培训机会	33.00%	40.39%	22.66%	2.46%	1.48%
6	行业前景	28.08%	43.84%	25.12%	0.99%	1.97%
7	作息时间和休假制度	33.50%	36.95%	21.67%	4.43%	3.45%
8	岗位劳动强度	34.98%	38.92%	20.69%	3.94%	1.48%
9	岗位工作环境	37.93%	41.87%	16.75%	2.46%	0.99%
10	社会保障情况	35.96%	36.95%	23.65%	2.46%	0.99%
11	社会认可度	36.95%	41.87%	19.70%	0.49%	0.99%
12	工作总体满意度	34.48%	44.33%	18.72%	0.49%	1.97%

表 4-1 2023 届毕业生调查问卷-工作满意度调查

2023 届总体毕业生对目前工作总体满意度得分是 4.08(满分 5 分)，其中对工作总体满意度的学生调查分布如图 4-2。

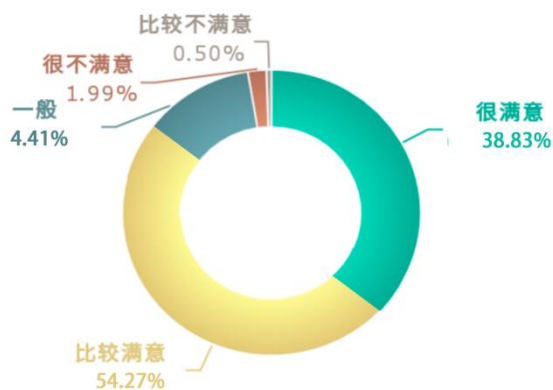


图 4-2 2023 届毕业生对工作总体满意度的评价 (单位: 人)

数据来源：第三方调研机构-才立方的 2023 届毕业生调研。

2023 届毕业生对当前工作的当前收入水平及发展机会相对不满意，对工作的安全性

和工作氛围相对满意，其余细项的得分情况如图 4-3。

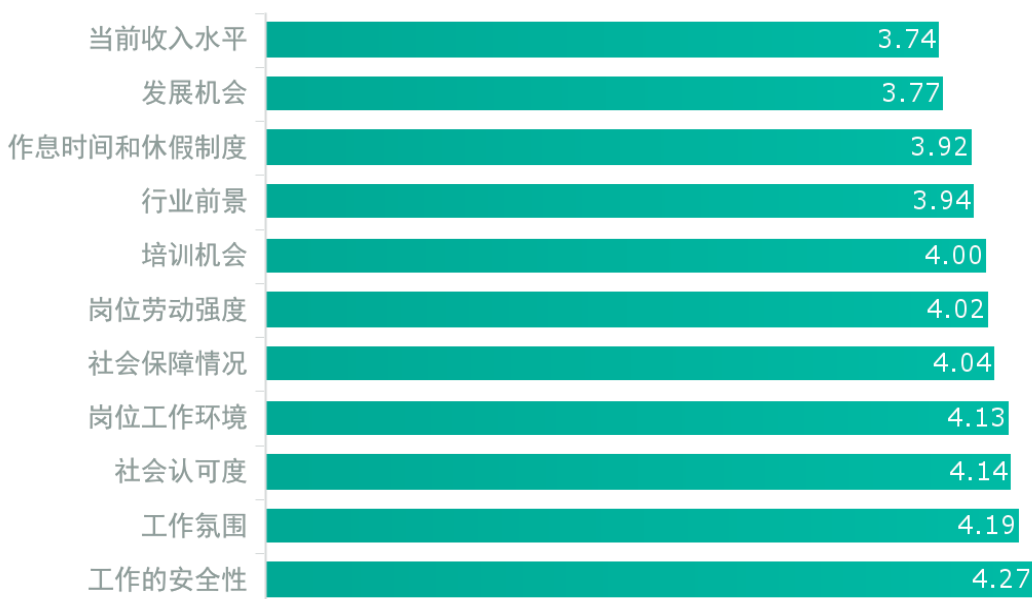


图 4-3 2023 届毕业生工作满意度西向评价（单位：分）

数据来源：第三方调研机构-才立方的 2023 届毕业生调研，满分为 5 分。

在针对 2023 毕业生的期望与实际薪资的调查中发现大部分毕业生目前的收入并未达到期望薪资水准，且大部分学生薪资水平在 2000-4500 区间。其情况如图 4-4，对角线表示目前的薪资已达到期望薪资。

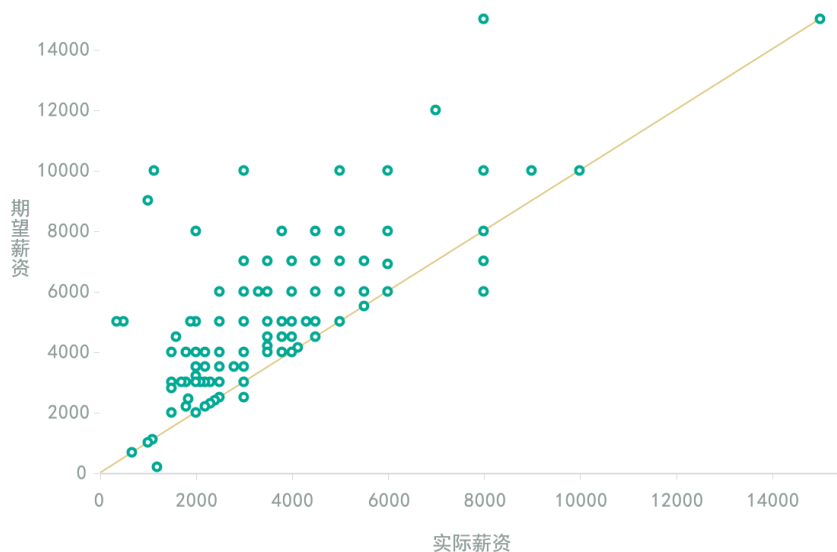


图 4-4 2023 届毕业生实际薪资与期望薪资（单位：元）

数据来源：第三方调研机构-才立方的 2023 届毕业生调

三、岗位适应性

就业岗位离职情况反映了大学生对就业岗位的适应程度，2023 届总体毕业生中工作单位从未变更过的学生占比为 60.76%，工作单位变更过 1 次的学生学占比为 30.30%，工作单位变更过 2 次的学生学占比为 6.85%，工作单位变更过 3 次及以上的学生学占比为 2.09%。有 96.84% 的学生选择主动离职。

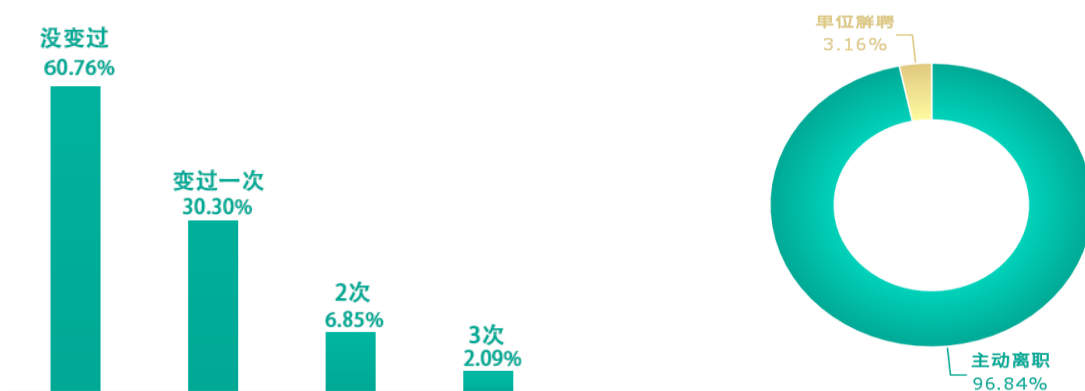


图 4-5 2023 届毕业生离职次数及离职方式原因分布

数据来源：第三方调研机构-才立方的 2023 届毕业生调研。

主动离职原因分布如图 4-6，占比最高的三个原因是个人发展需要,薪资福利低,想变更职业、岗位。

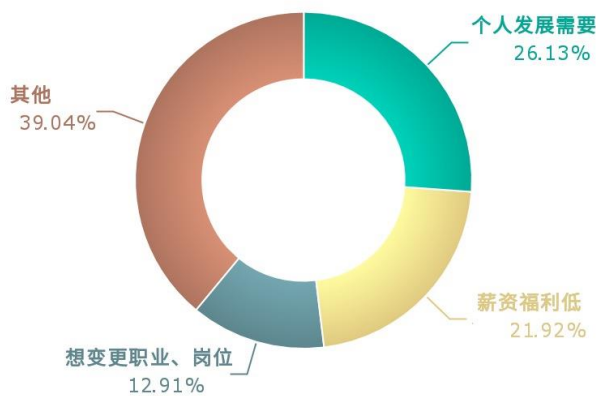


图 4-6 2023 届毕业生主动离职原因分布

数据来源：第三方调研机构-才立方的 2023 届毕业生调研。



第五章
就业发展
趋势分析

一、毕业去向落实率及毕业去向变化趋势

学校历来重视毕业生的就业工作，将实现毕业生的充分就业和高质量就业作为工作重心。如下图所示，近三届毕业生的毕业去向落实率逐步上升，就业状况良好；2023 届毕业去向落实率较 2022 届同期上升 1.88 个百分点；

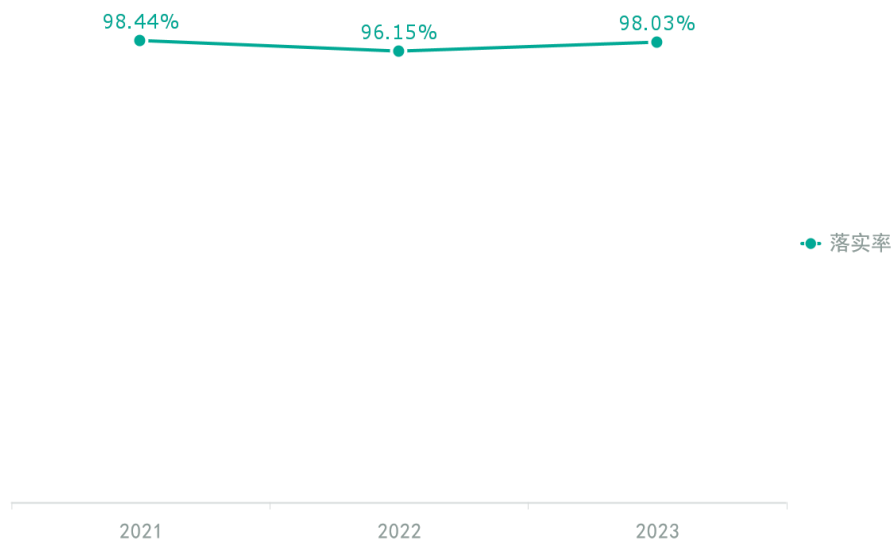


图 5-1 2021-2023 届毕业生初次毕业去向落实率分布

数据来源：沧州职业技术学院就业信息网。

二、就业地区变化趋势

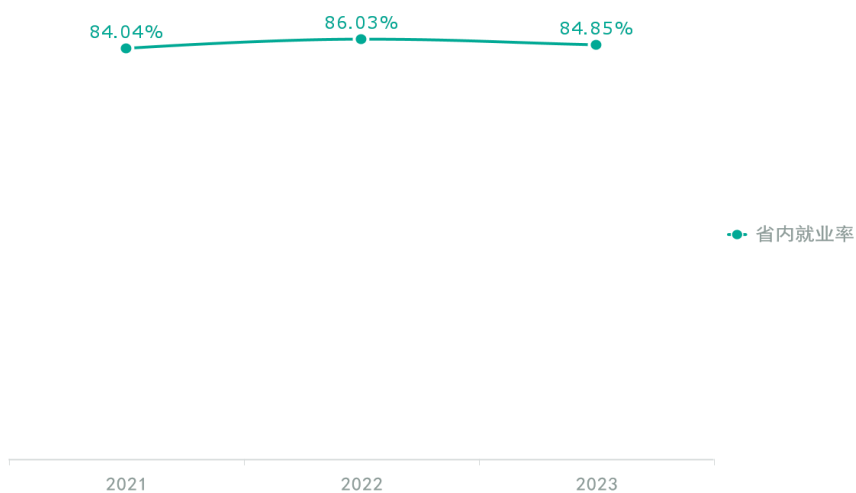


图 5-2 2021-2023 届毕业生省内就业比例趋势

数据来源：沧州职业技术学院就业信息网。

如下图所示，学校近三届毕业生总体在省内就业率相对平稳，连续三年稳定在 84% 以上。

三、专业对口度变化趋势

作为职业院校，学校有着明显的职业院校的办学特色，专业涉及三大产业不同行业，总体来说，近三年专业对口度逐年提高，并保持稳定，学校的专业设置和人才培养模式与社会需求相符。

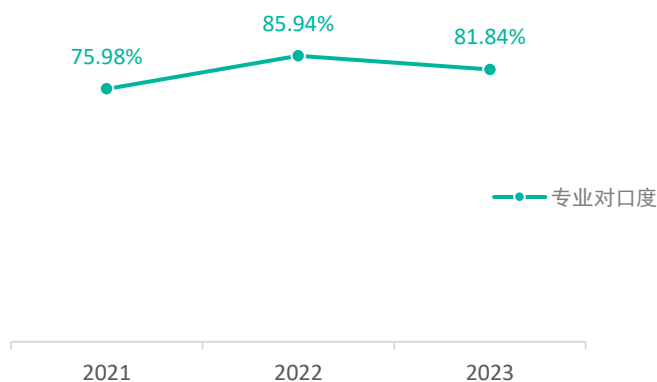


图 5-3 2021-2023 届毕业生专业对口度分布

数据来源：第三方调研机构-才立方的 2023 届毕业生调研。

四、就业满意度变化趋势

近三年学生就业满意度处于较高水平，均达到 92%以上

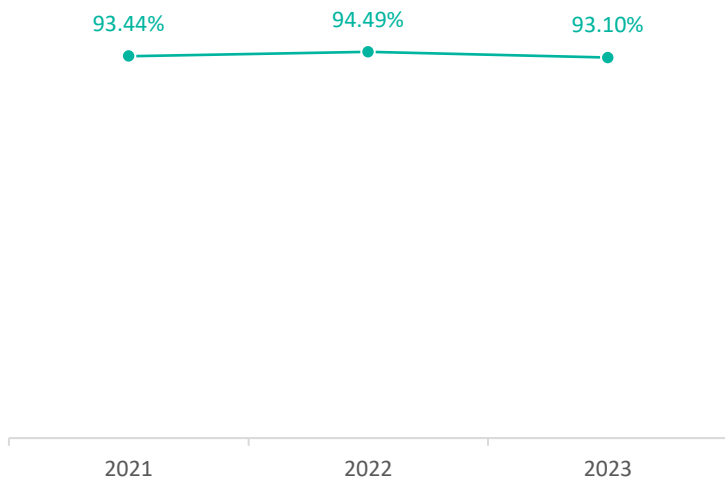


图 5-4 2021-2023 届毕业生专业对口度分布

数据来源：第三方调研机构-才立方的 2023 届毕业生调研。

五、离职率变化趋势

学院 2023 年毕业生离职率为 39.24%，近三年就业稳定性形势向好，岗位适应性情况较好。

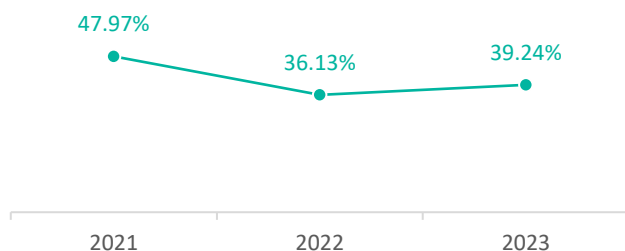


图 5-5 2021-2023 届毕业生专业对口度分布

数据来源：第三方调研机构-才立方的 2023 届毕业生调研。

六、就业行业变化趋势

近年来，毕业生的就业行业分布波动较大，其中“教育业”连续三年增长，“批发和零售业”则是连续三年下降。毕业生更加钟爱就职于教育行业。其余头部行业分布略有下降，但幅度不大。

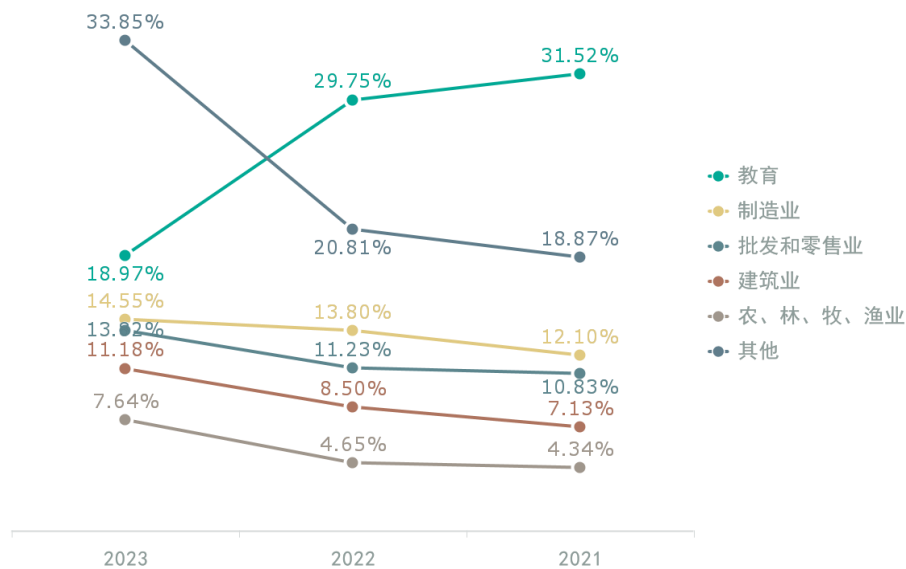


图 5-6 2021-2023 届毕业生就业行业分布

数据来源：沧州职业技术学院就业信息网。

七、用人单位变化趋势

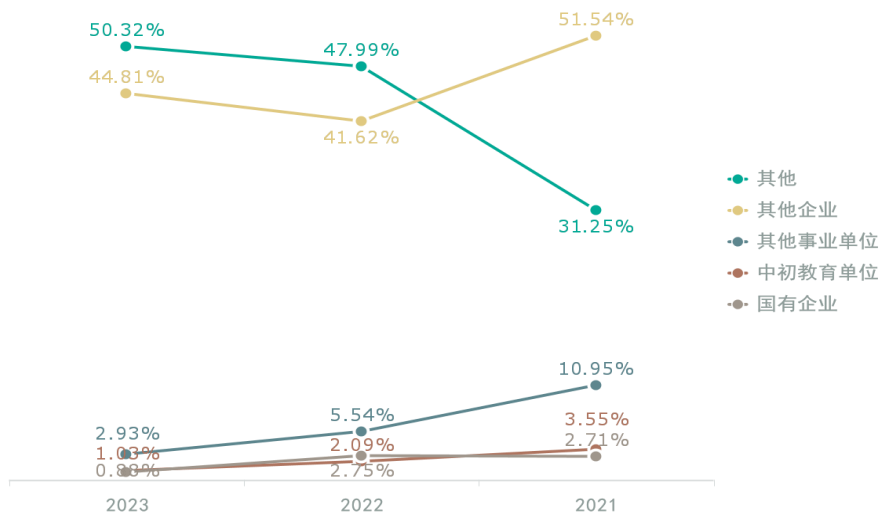


图 5-7 2021-2023 届本科毕业生主要就业单位分布

数据来源：沧州职业技术学院就业信息网。

根据连续三年的行业分布情况来看,我校毕业生主要选择民营企业(其他或其他企业)就业。就业单位选择符合我校人才培养方向。其余性质的单位占比有上升趋势。



第六章 毕业生 调研评价

学生对母校的评价对我校教书育人及就业指导具有重要的参考价值，因此调查了解毕业生对母校的满意度及推荐度、对教育教学和就业指导工作的满意度。这些调查将为学校有关部门在教育教学改革、人才培养等方面提供数据支持。具体内容如下所示。

一、毕业生对学校评价

（一）母校满意度评价

2023 届总体毕业生对母校的满意度得分是 4.54（满分 5 分）。在所有受访毕业生中对母校很满意的占比是 64.89%，对母校比较满意的占比是 25.46%，可见毕业生对母校人才培养过程及校风学风等方面均比较认同。

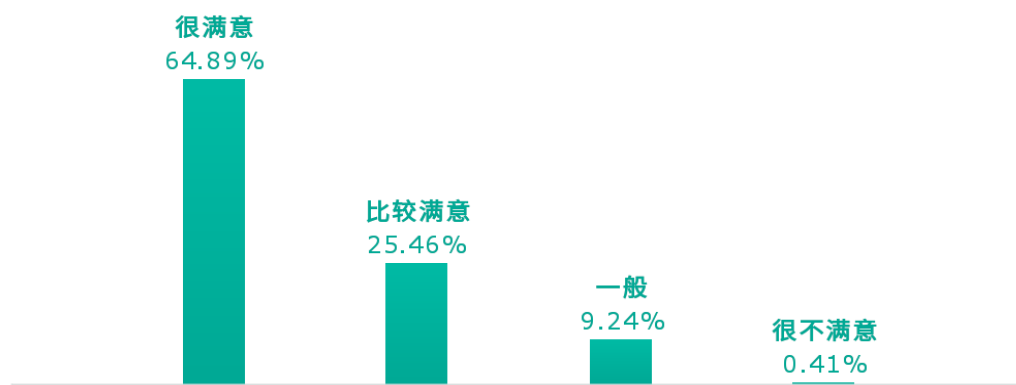


图 6-1 2023 届毕业生对母校的满意度评价（单位：人）

数据来源：第三方调研机构-才立方的 2023 届毕业生调研。

2023 届毕业中有 75.77% 的学生在同等分数同类院校中推荐母校给亲朋好友去就读。

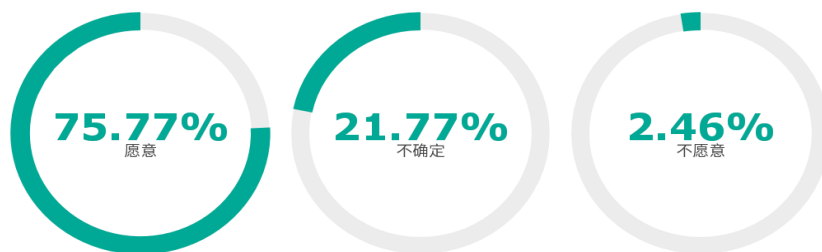


图 6-2 2023 届毕业生愿意推荐母校程度（单位：人）

数据来源：第三方调研机构-才立方的 2023 届毕业生调研。

（二）教育教学评价

2023 届本科毕业生对所学课程的总体满意度得分是 4.47，对学校的教学工作有 59.55% 的受访毕业生很满意，有 29.36% 的受访毕业生比较满意。整体满意度较高。

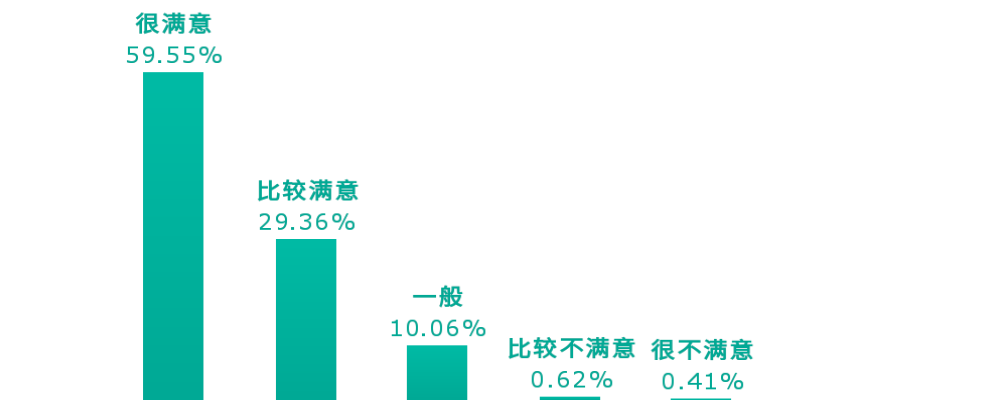


图 6-3 2023 届毕业生对所学课程的评价

数据来源：第三方调研机构-才立方的 2023 届毕业生调研。

2023 届毕业生对教育教学的专业的实习实训及社会实践活动和专业教学内容与工作需要的吻合程度相对不满意，对专业师资水平现状和教学设施和教学手段相对满意，其余细项的得分情况如图 6-4。

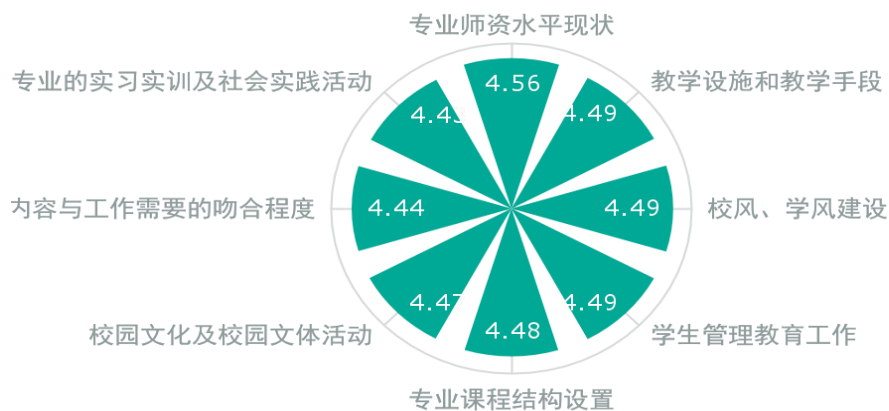


图 6-4 2023 届毕业生对任课教师的评价

数据来源：第三方调研机构-才立方的 2023 届毕业生调研。

（三）就业指导工作评价

1. 学校就业指导工作评价

2023 届本科毕业生对学校就业指导工作的总体满意度得分是 4.48，对学校的教学工作有 61.81%的受访毕业生很满意，有 27.10%的受访毕业生比较满意。

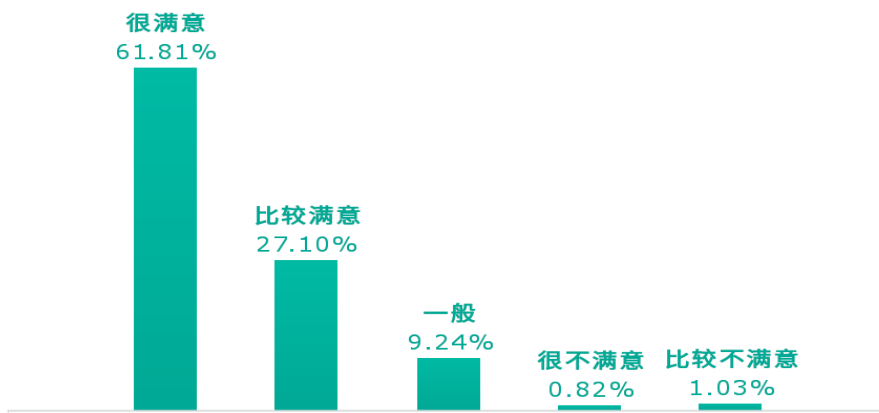


图 6-5 2023 届毕业生对任课教师的评价

数据来源：第三方调研机构-才立方的 2023 届毕业生调研。

2023 届毕业生对创新创业教育开展情况和就业信息数量和质量情况相对满意，总体评价得分较高，细项的得分情况如图 6-6。

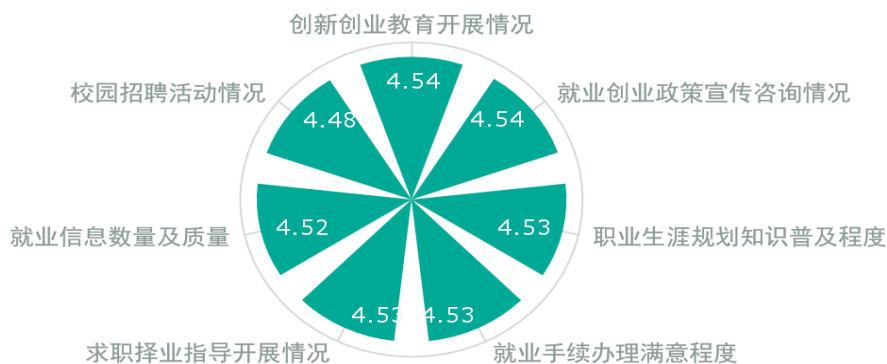


图 6-6 2023 届毕业生对任课教师的评价

数据来源：第三方调研机构-才立方的 2023 届毕业生调研。

2. 院系就业指导工作评价

2023 届毕业生对所在院系就业指导工作评价如图 6-7 所示，在我校各个院系中车辆工程系和农牧工程系的就业指导满意度较高，毕业生认为该学院就业指导工作较为出色。

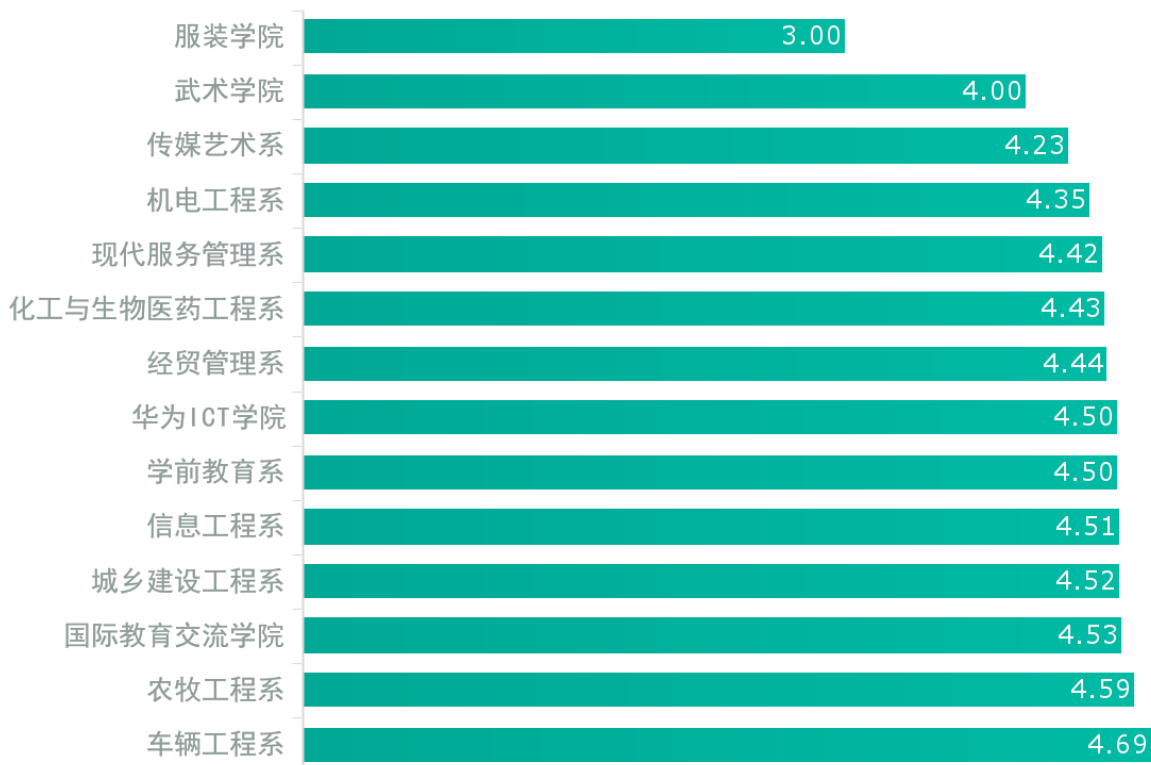


图 6-7 2023 届毕业生对任课教师的评价

数据来源：第三方调研机构-才立方的 2023 届毕业生调研。

二、毕业生职业观

2023 届毕业生认为个人外在形象及身体条件和专业理论基础对工作影响相对较小，有责任感和学习能力对工作影响较大。2023 届毕业生认为的影响职业发展因素重要程度按升序排列如图 6-8 所示（满分 5 分）。

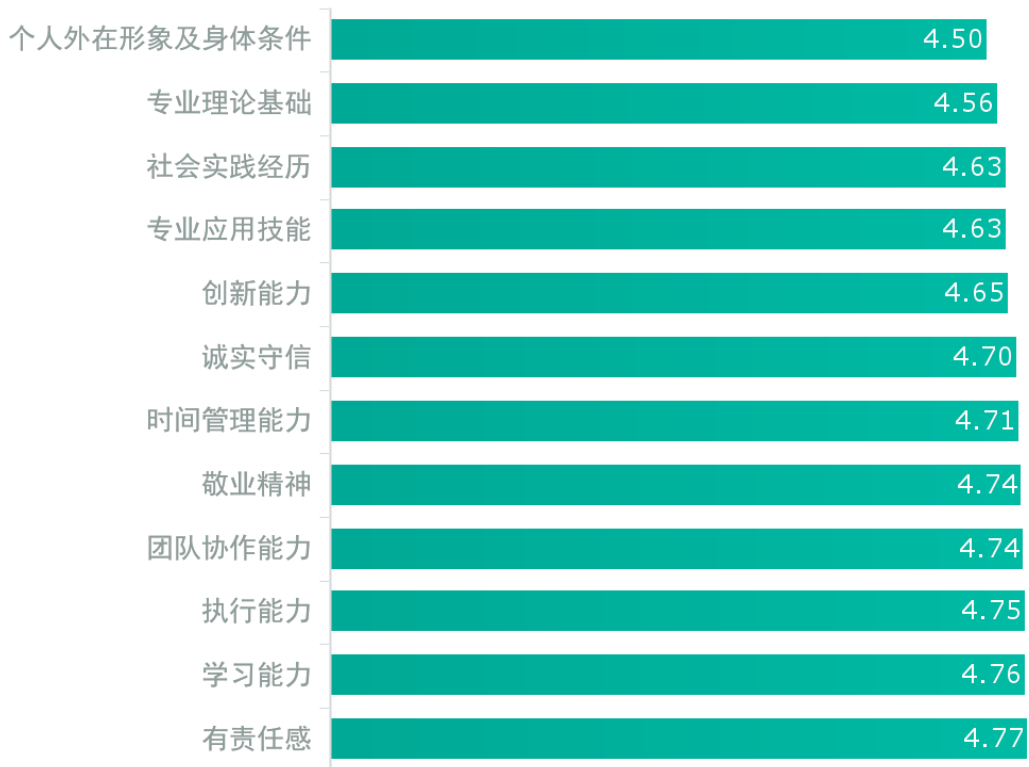


图 6-8 2023 届毕业生对影响职业发展因素评价

数据来源：第三方调研机构-才立方的 2023 届毕业生调研。



第七章

用人单位 调研评价

一、对学校毕业生的评价

用人单位对学校毕业生的总体满意度得分为 4.40（满分 5 分）。其中有 50.00% 的单位对我校毕业生表示很满意，有 37.50% 的单位对我校毕业生表示满意。据调查显示没有任何一家用人对我校毕业生进行负面评价。

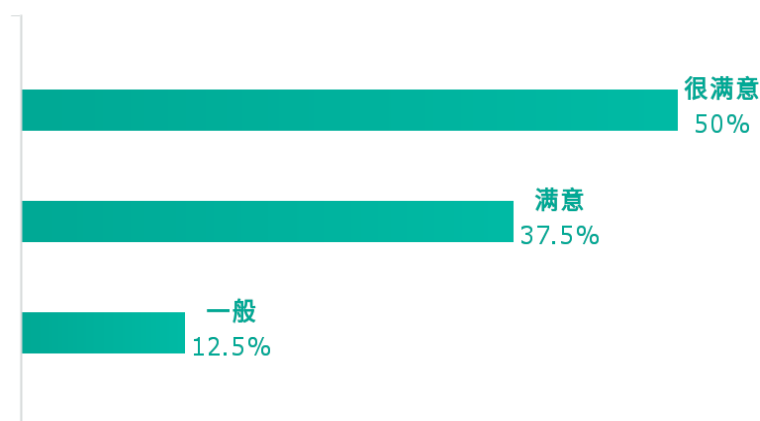


图 7-1 用人单位对 2023 届毕业生的满意度（单位：%）

数据来源：第三方调研机构-才立方的 2023 届毕业生调研。

二、对学校招聘服务的评价

用人单位对本校招聘服务的总体满意度得分为 4.51（满分 5 分），对学校聘服务细项的得分情况如图 7-2 所示。



图 7-2 用人单位对学校招聘服务的满意度

数据来源：第三方调研机构-才立方的 2023 届毕业生调研。

三、用人单位招聘观念

（一）招聘毕业生的渠道

根据调查显示用人单位招聘高校毕业生的渠道种类比较多，其中最常用的招聘渠道有校园招聘和社会专门人才招聘会。

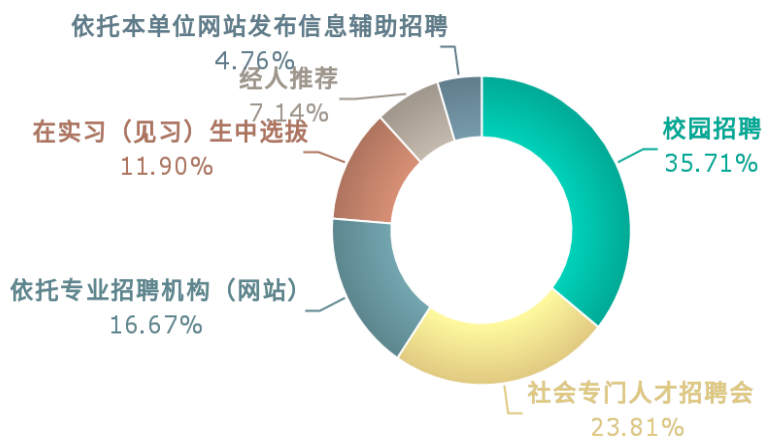


图 7-3 用人单位招聘毕业生的渠道

数据来源：第三方调研机构-才立方的 2023 届毕业生调研。

（二）看中的品质

用人单位最希望毕业生具备的品质是有责任感，其次是敬业精神和严谨踏实。

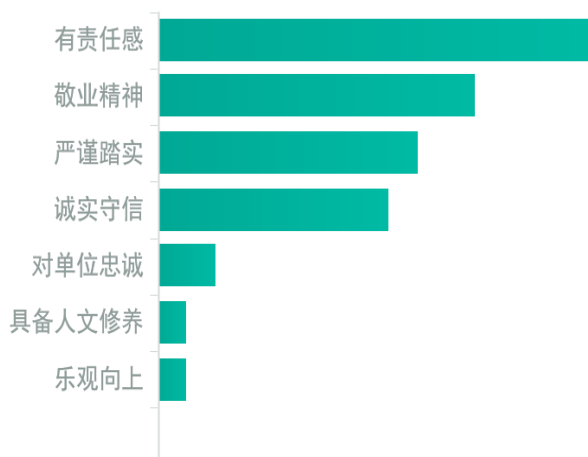


图 7-4 用人单位希望毕业生具备的品质

数据来源：第三方调研机构-才立方的 2023 届毕业生调研。

（三）喜欢的能力

用人单位最希望毕业生具备的能力是学习能力，其次是团队协作能力和创新能力。

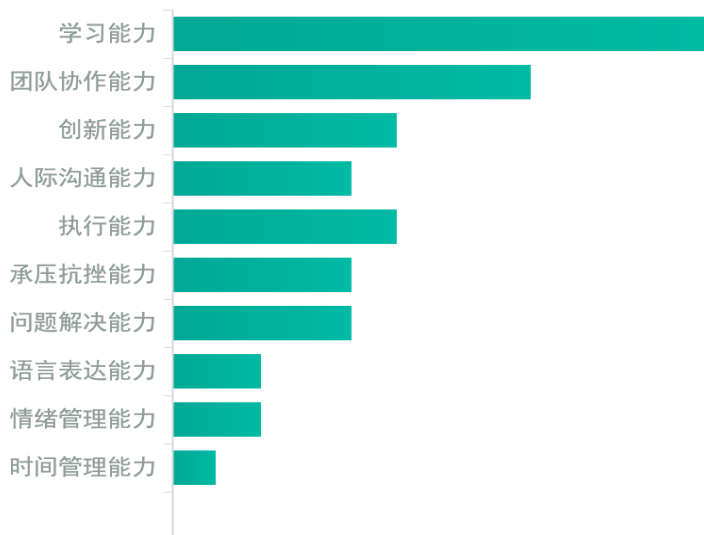


图 7-5 用人单位希望毕业生具备的能力

数据来源：第三方调研机构-才立方的 2023 届毕业生调研。

（四）对专业技能的要求

用人单位希望应聘的毕业生具备专业应用技能，其次是社会实践经历和专业理论基础。

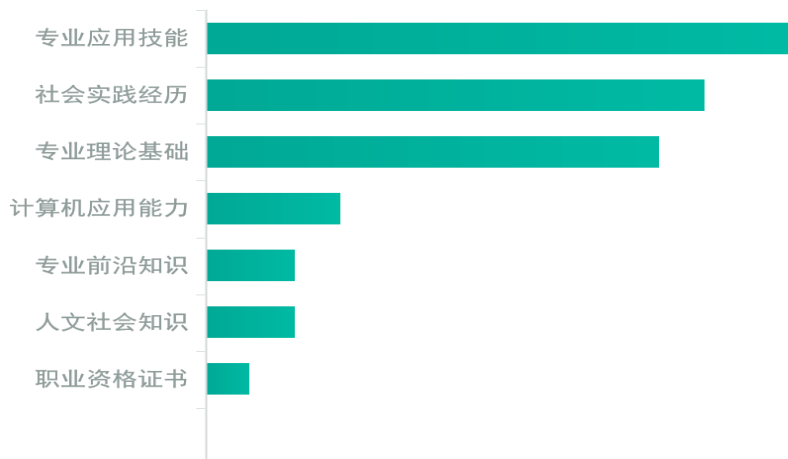


图 7-6 用人单位对毕业生专业要求

数据来源：第三方调研机构-才立方的 2023 届毕业生调研。

四、对学校人才培养的建议

用人单位对学校的建议项目用建议频次排序如下图 7-7 所示。其中最希望学校能够强化专业实践还价，增加学生实践能力。其次是加强基础知识的培养，拓宽学生的知识面。



图 7-7 用人单位对我校人才培养的建议

数据来源：第三方调研机构-才立方的 2023 届毕业生调研。



结语

高校毕业生就业创业，既是民生，也是国计，是社会稳定、和谐、健康发展的基础和保障，也是实现“两个一百年”奋斗目标、实现中华民族伟大复兴中国梦的基石。党中央、国务院始终把高校毕业生就业作为稳就业、保就业工作的重中之重，以实施高校毕业生就业创业促进计划为统领，以品质就业服务为支撑，精准施策，多方发力，来确保高校毕业生就业局势总体稳定。习近平总书记多次强调“就业是最大的民生工程、民心工程、根基工程，必须抓紧抓实抓好。把做好就业工作摆到突出位置，尤其是要切实做好以高校毕业生为重点的青年就业工作。要求各级党委和政府要落实已有的政策和措施，努力创造就业岗位，尽力吸纳更多高校毕业生就业创业。”同时寄语广大青年，要志存高远、脚踏实地。要转变择业观念，坚持从实际出发，勇于到基层一线和艰苦的地方去，把人生的路一步步走稳走实，善于在平凡岗位上创造不平凡的业绩。希望广大青年学生把自己的人生追求同国家发展进步、人民伟大实践紧密结合起来，刻苦学习，脚踏实地，锐意进取，在创新创业中展示才华、服务社会。

就业，牵动着千家万户的生活，不能单单依靠国家发力，在面对毕业生就业创业工作的新挑战和新要求，学校更要有新举措、新作为。

未来的工作中，学校要全面贯彻党中央、国务院决策部署，落实会议精神，重点抓好高校毕业生就业问题，聚焦学生求职中的所思所忧所盼，综合运用各项政策措施和服务手段，健全就业服务机制；加强就业资源统筹，突出困难帮扶；引导扶持毕业生创新创业，努力实现毕业生高质量充分就业。同时，强化开放意识，重视教育质量，激发内涵素养，引导学生服务国家发展战略，鼓励学生深入基层一线建功立业，逐梦青春，为国家经济社会建设和民族伟大复兴做出更大的贡献！